



Quickstart Competentiemonitor


Voor meer informatie of de volledige handleiding, ga naar www.competentie-monitor.nl

1 Inloggen

- via link op de homepage van de school
- via : [https://login.competentie-monitor.nl/\[naam school\].aspx](https://login.competentie-monitor.nl/[naam school].aspx)
- Vul **gebruikersnaam** en **wachtwoord** in
- Wachtwoord *vergeten?* Klik op 'wachtwoord vergeten'

Aanmelden medewerker	
Gebruikersnaam:	<input type="text"/>
Wachtwoord:	<input type="password"/>
<input type="button" value="Aanmelden"/>	

2 Uitvoeren van een taak


	Zelfevaluatie Evaluatie collega Evaluatie leidinggevende
---	--


1. Ga naar '*mijn taken*'
2. Klik op uit te voeren taak
3. Vul evaluatie in
4. Klik op '*bewaar*' (tijdelijk opslaan)
5. Klik op '*afsluiten*' (klaar met evaluatie)

3 Resultaten bekijken

 Bekijk resultaten


1. Ga naar '*rapporten*'
2. Klik '*kies een rapport*'
3. Selecteer '*gespreksresultaten*'
4. Of selecteer '*grafiek competentiescores*'
5. Klik op '*afdrukken*'

Rapporten	
 Afdrukken	
Selecteer rapport	
Grafiek competentiescores	
Filters	
Medewerker	
<input checked="" type="checkbox"/> Sloten, Johan	
Grafiek type	
<input checked="" type="checkbox"/> Multi spinnenweb	








4 Eigen dossier bekijken


 Gesprekken
(gespreksgebonden informatie)



1. Ga naar '*mijn dossier*'
2. Klik op actueel gesprek
3. Of klik op afgerond gesprek

4. Klik op de verschillende tabbladen
5. Bekijk desbetreffende informatie

		Nieuw gesprek	
Naam	Unit	Gesprek	Datum
Sloten, Johan	HAVO/VWO	 Beoordelingsgesprek	1-3-2009
Vromen, Jaap	HAVO/VWO	 Beoordelingsgesprek	12-12-2007
		 Jaarlijks gesprek	1-12-2007

 Mappen
(persoonsgebonden informatie)



1. Ga naar '*mijn dossier*'
2. Klik tabblad '*mappen*'
3. Klik gewenste map
4. Bekijk informatie